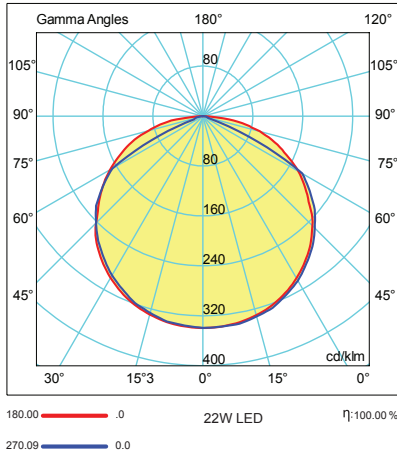


Fuga Serisi Fuga Series

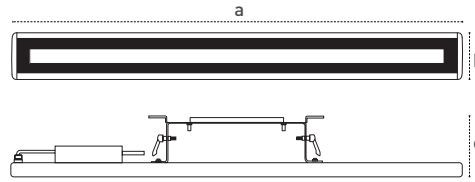


Gövde Body	Elektrostatik toz boyalı alüminyum enjeksiyon Electrostatic powder coated aluminium injection	Giriş Gerilimi Input Voltage (V)	220-240 AC	Frekans Frequency (Hz)	50-60
LED	SMD mid power	Renk sel ger. ind. Colour Ren. In. (CRI)	>80	IP Koruma IP Protection	IP65
Optik Kapak Diffuse	Temperli cam Tempered glass	Güç Faktörü Power Fac. (cos φ)	>0.95	RAL Kodu RAL Code	7040
Sürücü Driver	Pelsan marka yüksek verimli Pelsan high efficiency driver				


Işık Şiddeti Dağılım Eğrisi Light Distribution Curve



Teknik Çizim Technical Drawing



Kullanım Alanları Fields of Application



Bakınız sayfa 204 See page 204

Armatürlere ait büyüklükler Product Details

Ürün Kodu Code No	Güç Power (W)	Işık Akısı Luminous Flux (lm)	Renk Sıcaklığı Colour Temp. (K)	Etkinlik Faktörü Luminous Effic. (lm/W)	Boyutlar Dimensions (mm) a b c	Koli Adedi Pcs/Pack	Koli Hacmi Package Vol. (m ³)	Koli Ağırlığı Package Weight (kg)
5616 4511	22	1430	3000	65	1000x104x135	1	0,023	6,2



EN 60598-2-1