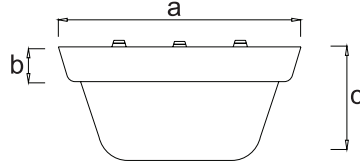
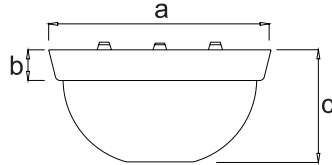


Gloplar Globe Luminaires

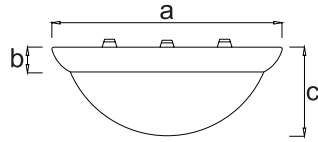
Samsun



Sipahi



Bitlis



Kullanım Alanları
Fields of Application



Mekanik Özellikler

Polimer enjeksiyon gövde. Optik kapak kilitleme sistemi.

Optik Özellikler

Yüksek verimli, ve uzun ömürlü LED. Yüksek renksel geri verim indeksi (Ra>70). Ömrü boyunca sararma ve renk değiştirme yapmayan yüksek geçirgenliğe sahip, kamaşma yapmadan homojen ışık yayan opal PMMA optik kapak

Elektriksel Özellikler

Sabit akım çıkışlı, yüksek verimliliğe sahip LED sürücü. LED sürücü. Isıl iletkenliği yüksek alüminyum PCB. 2,5mm² kesitli kablo montajına uygun yanmaz çıkış klemensi

Opsiyonlar

Radar sensör uygulaması

Mechanical Specifications

Polymer injection body with metalized coating. Optical cover with locking system

Optical Specifications

High efficacy and long lifespan LED. High colour rendering index (Ra>70). High transmission PMMA optical cover with homogenous luminous distribution, non-yellowing and nondiscolouring throughout lifetime of the luminaire.

Electrical Specifications

Constant current, high efficiency LED driver. Aluminium PCB with high thermal conductivity. Non-flammable connector terminal suitable for 2,5mm² cross-sectioned cable installations.

Options

Radar sensor applications

LED Armatürlere ait büyüklükler Product Details

Ürün Kodu Code No	Tip Type	Güç Power (W)	Lamba Tipi Lamp Type	Işık Akısı Luminous Flux (lm)	Renk Sıcaklığı Color Temperature (K)	Güç Faktörü Power Factor	Boyutlar Dimensions (mm) Ø h	Ağırlık Weight (kg)	Hacim Volume (m ³)	Koli Adedi Pcs/Pack
5613 1251	Samsun LED	12	LED	1080	6500	>0.70	232x32x152	14.4	0.1585	24
5613 1201	Sipahi LED	12	LED	1080	6500	>0.70	232x32x152	13.2	0.1585	24

Armatürlere ait büyüklükler Product Details

Ürün Kodu Code No	Tip Type	Güç Power (W)	Akım Current (A)	Lamba Tipi Lamp Type	Işık Akısı Luminous Flux (lm)	Güç Faktörü Power Factor	Boyutlar Dimensions (mm) a b c	Ağırlık Weight (kg)	Hacim Volume (m ³)	Duy Base	Koli Adedi Pcs/Pack
5413 1100	Samsun	7	0.33	LED	650	1	232x32x152	14.4	0.1585	E27	24
5413 1030	Sipahi	7	0.33	LED	650	1	232x32x152	13.2	0.1584	E27	24
5413 1060	Bitlis	7	0.33	LED	650	1	235x25x85	8.90	0.1440	E27	24